



ESCUELA PRIMARIA

GRADOS K-5

i-Ready Reading & Mathematics

(Estudiante y Padres)

Como parte de nuestros preparativos para unas clases alargadas, el Departamento de Aprendizaje Primario de las Escuelas Públicas del Condado de Charlotte (CCPS) desea garantizar una multitud de formas para que los estudiantes sigan aprendiendo si están fuera de la escuela. Dos herramientas que pueden ayudar son las lecciones en línea de i-Ready que brindan instrucción y práctica basadas en las necesidades individuales de los estudiantes, y paquetes de actividades en el hogar que brindan materiales imprimibles alineados con las habilidades que queremos que aprendan.

Que es I-Ready?

Las lecciones en línea preparadas brindan a los estudiantes lecciones basadas en su nivel de habilidad y necesidades individuales, para que su hijo pueda aprender a un ritmo adecuado para ellos. Impulsados por los conocimientos de i-Ready Diagnostic, las lecciones K-5 en línea de i-Ready en Lectura y Matemáticas brindan instrucción personalizada que cumple con los estudiantes en su jornada y los alienta a medida que desarrollan nuevas habilidades. Estas lecciones son divertidas e interactivas para mantener a los estudiantes interesados mientras aprenden.

Que es I-Ready?

El diagnóstico i-Ready es una evaluación adaptativa. Está diseñado para proporcionar una imagen completa del rendimiento del estudiante, señala los niveles de habilidad del estudiante e identifica las habilidades específicas que los estudiantes necesitan para aprender a acelerar su crecimiento. El diagnóstico i-Ready establece una ruta de aprendizaje personalizada para cada estudiante que coincide con sus necesidades de aprendizaje únicas.

El tiempo semanal recomendado para iReady "My Path Lessons" es de 180 minutos por materia por semana.

Using i-Ready at Home:

Cuando los estudiantes inicien sesión en la aplicación i-Ready (instrucciones a continuación), podrán seleccionar:

- **Lectura o Matemáticas, y tomarán la evaluación de diagnóstico:**



Según los resultados de la prueba de diagnóstico i-Ready de su hijo/a, se les asignarán "Mis lecciones de ruta" que coincidan con sus necesidades de aprendizaje únicas.

- Le recomendamos que complete primero la evaluación de matemáticas y la evaluación de lectura en segundo lugar. Su hijo/a puede usar lápiz y papel para la evaluación de matemáticas, pero no puede usar una calculadora.
- No ayude a su hijo/a con el contenido de la evaluación, de modo que no se les asigne una "Lección de mi camino" que es demasiado difícil. Su hijo/a debe tomar la evaluación de forma independiente. Está bien que los ayude a navegar el programa.
- Es posible que sea necesario realizar las evaluaciones en varias sesiones. Está bien que su hijo/a cierre sesión en i-Ready antes de completar su evaluación. La próxima vez que inicien sesión en i-Ready, la evaluación de diagnóstico continuará donde la dejaron.
- El maestro de clase de su hijo/a supervisará su progreso en la evaluación de diagnóstico y a medida que avancen en sus "Lecciones de mi camino". Si es necesario, el maestro de su hijo/a puede asignar lecciones adicionales en función de las necesidades de su hijo/a:



[¿Cómo inicio sesión?](#)

[Desde una computadora:](#)

Vaya al sitio web de las Escuelas Públicas del Condado de Charlotte y desplácese hasta la mitad de la página para acceder al inicio de sesión de ClassLink. Su hijo/a deberá iniciar sesión en ClassLink con su número 88 (número de identificación del estudiante) y contraseña. Una vez que acceda a ClassLink, busque la aplicación iReady y ábrala. Tan pronto como acceda a la aplicación iReady, su hijo/a podrá seleccionar:

- **Lecciones de lectura, matemáticas o asignadas por el maestro si el maestro ha asignado lecciones manualmente:**

Una vez que los estudiantes hagan su selección, tomarán el diagnóstico iReady. Una vez que se complete la evaluación de diagnóstico, los estudiantes tendrán acceso a las lecciones en línea que brindan instrucción y práctica en función de los resultados de la prueba.

[Desde un Chromebook emitido por CCPS: Recuerde conectarse a su conexión inalámbrica / Wi-Fi en su hogar](#)

Aparecerá la pantalla del Launchpad de CCPS. Su hijo/a deberá iniciar sesión en el Launchpad con su número 88 (número de identificación del estudiante) y contraseña. A continuación, seleccione la aplicación iReady de la selección de aplicaciones proporcionadas. Tan pronto como acceda a la aplicación iReady, su hijo/a podrá elegir:

- **Lecciones de lectura, matemáticas o asignadas por el maestro si el maestro ha asignado lecciones manualmente:**

Una vez que los estudiantes hagan su selección, tomarán el diagnóstico iReady. Una vez que se complete la evaluación, los estudiantes tendrán acceso a las lecciones en línea que proporcionan instrucción y práctica en función de los resultados de la prueba.

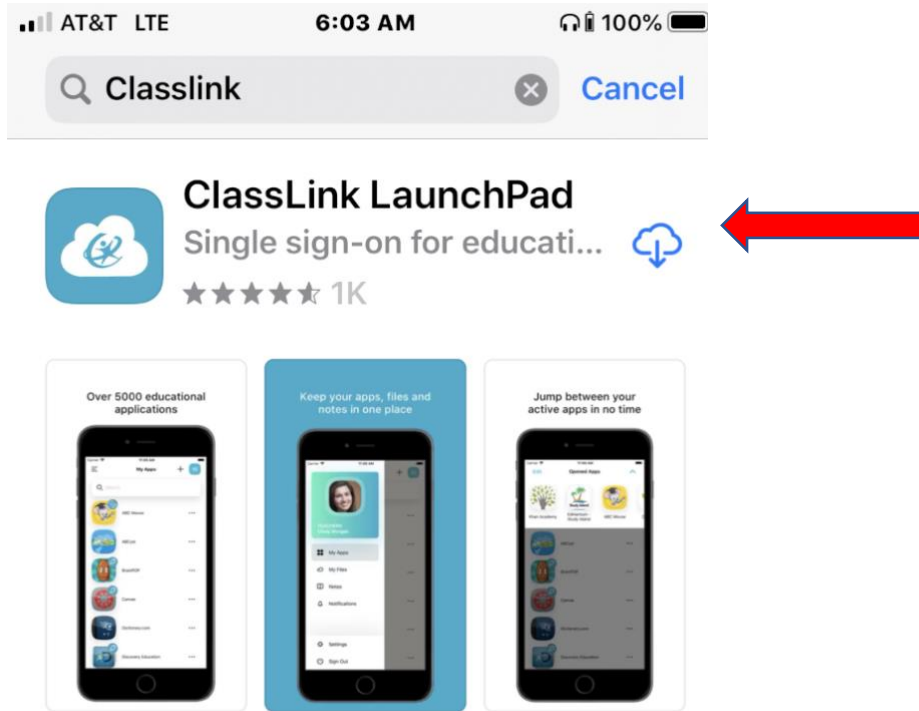
[En un dispositivo iPad / Android:](#)

Descargue la aplicación ClassLink y la aplicación iReady de App Store. Abra primero la aplicación ClassLink, seleccione "Charlotte County SD" y aparecerá el Launchpad de CCPS. Su hijo/a deberá iniciar sesión en el Launchpad con su número 88 (número de identificación del estudiante) y contraseña. A continuación, seleccione la aplicación iReady de la selección de aplicaciones proporcionadas. Tan pronto como acceda a la aplicación iReady, su hijo/a podrá elegir:

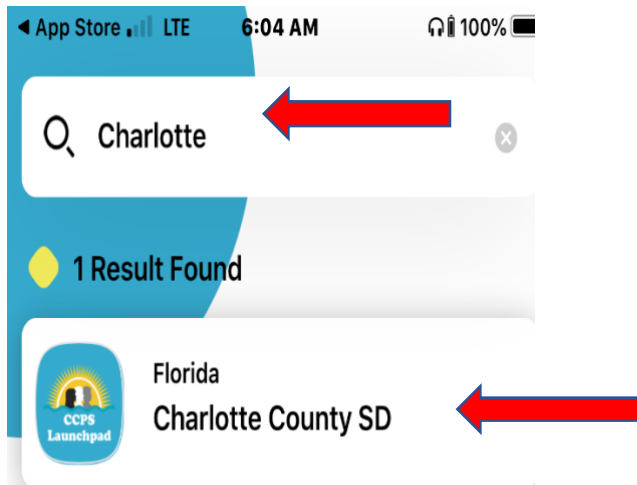
- **Lecciones de lectura, matemáticas o asignadas por el maestro si el maestro ha asignado lecciones manualmente:**

Una vez que los estudiantes hagan su selección, tomarán el diagnóstico iReady. Una vez que se complete la evaluación de diagnóstico, los estudiantes tendrán acceso a las lecciones en línea que brindan instrucción y práctica en función de los resultados de la prueba.

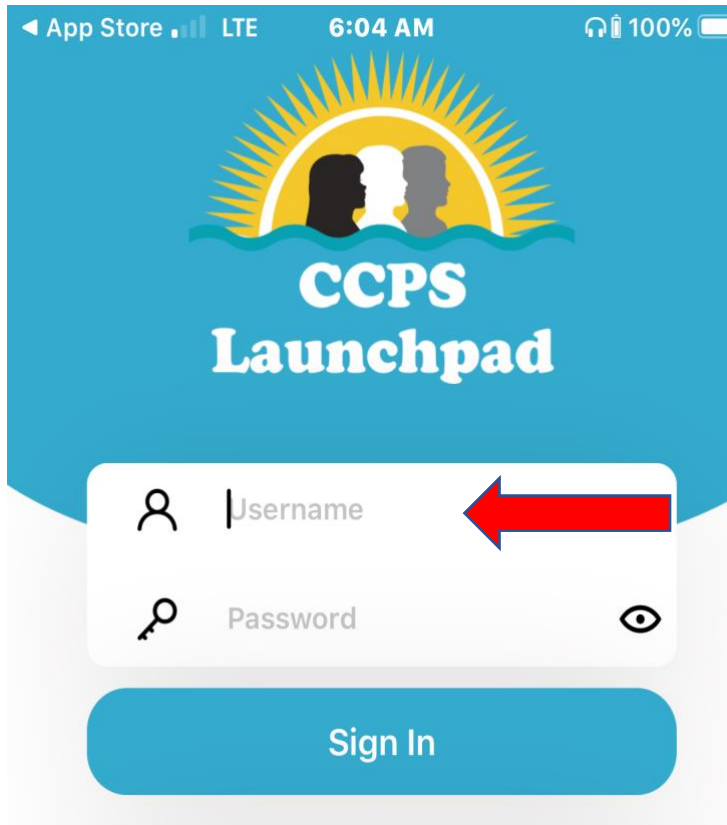
1. En su dispositivo iPad / iPhone / Android, descargue ClassLink LaunchPad de App Store / Google Play.




2. Una vez que se descargue la aplicación: abra la aplicación ClassLink, busque "Charlotte" y seleccione "Florida Charlotte County SD"



3. Inicie sesión en el Launchpad de CCPS con la identificación y contraseña de 8 dígitos de CCPS de su estudiante.



4. Una vez en el Launchpad, haga clic en el ícono "i-Ready".



Paquetes de actividades en el hogar en papel

Las lecciones de actividad en el hogar de matemáticas y lectura en papel están disponibles para los grados de jardín de infantes al 8 grado. Estas lecciones ofrecen múltiples formas para que su hijo participe en el aprendizaje durante su tiempo fuera de la escuela.

Se proporcionará un enlace para los paquetes de actividades en el hogar de nivel de grado para lectura y matemáticas.