

Lectura de verano 2024

Escuelas Públicas de Islip



Escuelas Primarias Wing/Commack Road/Sherwood

Estudiantes que ingresan a los grados Kindergarten - Grado 5

¿Estás listo para leer algunos libros geniales este verano? A continuación, coge el tablero de BINGO de Islip y comprueba cuántos desafíos puedes completar.

A continuación te explicamos cómo jugar:

Cada casilla de la pizarra tiene un desafío de lectura diferente. Cuando completes uno de los desafíos, puedes colorear el cuadrado o poner una marca de verificación en la casilla. Habrás ganado el juego BINGO una vez que hayas coloreado o marcado uno, dos o TODOS los siguientes:

- 4 cuadrados seguidos (horizontal, vertical o diagonal)
- El perímetro de la tarjeta
- Las cuatro esquinas
- la tarjeta ENTERA

Traiga consigo la tabla de BINGO completa cuando regrese a la escuela en septiembre. Si quieres, puedes incluir algunas muestras del trabajo que realizaste para algunos de los retos. Simplemente coloque ese material en su tablero BINGO. Prepárate para compartir tu pizarra con tu nueva clase en septiembre.

****Comparte tus libros favoritos con nosotros en las redes sociales:**









#IslipReadsWing, #IslipReadsSES y #IslipReadsCRES.

Síguenos en Instagram en IslipReads o en "X" @bh_wagner.**

Bingo de lectura de verano 2024

¡Prepárate para ejercitar tus músculos de lectura de verano! Ya sea que esté sentado junto a la piscina o relajándose adentro en un día lluvioso, recuerde recoger algunos buenos libros este verano. Es posible que aprendas algo nuevo sobre ti mismo y el mundo que te rodea.

¡Disfruta de tu verano! ¡Feliz lectura!

<p>1. Encuentra un tema para explorar: tal vez volcanes... o caballos. Lee dos libros sobre ese tema.</p> 	<p>2. Escucha un audiolibro. ¿Qué personaje te gustó más?</p> 	<p>3. Leer un libro que alguien especial ha elegido para ti--¡Durante 30 minutos!</p> 	<p>4. Imagina un final diferente para tu libro favorito. Escribe o dibuja ese nuevo final.</p> 
<p>5. Tómate una foto (o dibújala) leyendo en algún lugar inusual.</p> 	<p>6. Haz algo genial. Aprende a hacerlo leyendo un libro.</p> 	<p>7. Léale un libro a un amigo peludo, ya sea un animal de peluche o una mascota.</p> 	<p>8. Lee un libro y luego mira la película o el programa de televisión. ¿Preferiste la película/serie o el libro? Explique por qué.</p> 
<p>9. Lee un cuento de hadas o un cuento popular. Representa tu parte favorita.</p> 	<p>10. Lee dos libros de una serie. Explica o ilustra qué es lo que más te gusta de los personajes principales.</p> 	<p>11. Lee un MISTERIO. Cuéntanos el título y el autor. ¿Averiguaste quién lo hizo?</p> 	<p>12. Lee una revista. Echa un vistazo a <i>Highlights</i>, <i>National Geographic for Kids</i> u otra revista para niños.</p> 
<p>13. Únase al Club de Lectura de Verano de la Biblioteca Pública de Islip.</p> 	<p>14. ¿Qué personaje De tu libro ¿Te gustaría invitar a tu casa? Explique por qué.</p> 	<p>15. Ilustra tu parte favorita del libro.</p> 	<p>16. Lee un libro de chistes. Comparte algunos de los chistes con amigos o familiares.</p> 

Tenga en cuenta: Para cualquiera de los desafíos anteriores, los estudiantes pueden leer un libro de forma independiente o hacer que alguien les lea un libro.

Si tiene preguntas sobre nuestro Bingo de Lectura de Verano, comuníquese con Barbara Wagner, Coordinadora de ELA (grados K-12), por correo electrónico: bwagner@islipufsd.org.