



# GOSHEN COMMUNITY SCHOOLS

## INSTRUCCIONES PARA INICIAR SESIÓN



### REQUISITOS:

- EL CORREO ELECTRÓNICO DE SKYWARD:** Su dirección de correo electrónico personal debe estar en Skyward. Para agregar, confirmar o cambiar su correo electrónico en Skyward, póngase en contacto con la secretaria de la escuela de su hijo o con su maestro.
- TELÉFONO MÓVIL DE SKYWARD:** Confirme que su número de teléfono en Skyward esté etiquetado como "Móvil".
- Cuenta de estudiante de Google:** El correo electrónico de su estudiante de Google se puede encontrar en Skyward. La contraseña es Gc\$ seguida de su identificación escolar de seis dígitos (es decir, Gc\$123456)
- Cambiar información de contacto:** Cuando tenga un cambio de correo electrónico o número de teléfono, actualícelos en Skyward o llame a la secretaria de la escuela.


### SKYWARD

#### Información del estudiante

- [skyward.goshenschools.org](http://skyward.goshenschools.org)
- Haga clic en "Family/Student Login"
- Haga clic en "Forgot your login/password?"
- Ingrese el correo electrónico de Skyward.
- Se enviará un correo electrónico a su cuenta con un enlace para restablecer su correo electrónico. También incluirá su nombre de usuario.
- Siga las instrucciones del correo electrónico para iniciar sesión.

**O BIEN**

- En la aplicación (debe conocer su nombre de usuario y contraseña)
- Seleccione by District Name
- Entre a Goshen Community Schools
- Haga clic en School Management
- Ponga su nombre de usuario y su contraseña



### PARENTSQUARE

#### Comunicación


- [www.parentsquare.com](http://www.parentsquare.com) o descargue la aplicación
- Haga clic en Sign up/Create Password
- Ingrese el correo electrónico de Skyward.
- Haga clic en el enlace Activate your account en el correo electrónico que se le envió a su cuenta.
- Ingrese su contraseña y envíela.



### CANVAS

#### Trabajo de clase diario


- [goshenschools.instructure.com/login/canvas](http://goshenschools.instructure.com/login/canvas)
- Haga clic en Forgot Password?
- Ponga su correo electrónico.
- Se le enviará un mensaje de correo electrónico que incluya el nombre de usuario (igual que en Skyward) y un enlace para restablecer su contraseña.
- También hay un enlace para que pueda actualizar la configuración de notificaciones de Canvas en su correo electrónico.



### DESTINY

#### Libros


- [goshenschools.follettdestiny.com](http://goshenschools.follettdestiny.com)
- Elija su escuela
- Seleccione "Log in"
- Haga clic en "Sign in with Google"
- Ingrese la cuenta de estudiante de Google
- Elija la pestaña "My Info" cerca de la parte de arriba de la pantalla.



### LINQ CONNECT

#### Aplicaciones gratuitas y reducidas/ Dinero de almuerzo


- [www.linqconnect.com](http://www.linqconnect.com)
- Registrare— Cree una cuenta seleccionando Registrarse.
- Confirmar correo electrónico- Confirme su cuenta haciendo clic en el enlace de verificación enviado a su correo electrónico.
- Haga clic en + y luego escriba y complete la información para vincular a su hijo. Deberá completar este proceso para cada niño que desee agregar.
- La aplicación LINQ Connect permite a las familias agregar dinero a las cuentas de comidas, solicitar comidas gratis o a precio reducido y más.
- Puede encontrar más documentación de ayuda en línea cuando inicie sesión. Descargue la aplicación móvil con el logotipo a continuación.



### TRANSACT & BUSQUEST

#### Información del autobús

- [routing.app-garden.com/goshenin](http://routing.app-garden.com/goshenin)
- Crear una cuenta en el sitio web de TransAct
- Ingrese el correo electrónico de Skyward.
- Complete el formulario de registro de padres creando su nombre de usuario y contraseña.
- Descargue la aplicación "BusQuest"
- Inicie sesión con el nombre de usuario y la contraseña de Transact




### SORA

#### EBOOKS/Audiolibros

- [soraapp.com](http://soraapp.com)
- Elija su escuela
- Haga clic en "Sign in using Goshen Community Schools"
- Ingrese la cuenta de estudiante de Google
- Elija "Shelf" en los opciones de pestaña de abajo.


*\*SORA es solo para uso de los estudiantes.\**



### FINAL FORMS & EVENTLINK

#### Registro de atletas y horarios de eventos deportivos

- [goshen-in.finalforms.com](http://goshen-in.finalforms.com)
- Haga clic en "NEW ACCOUNT" en el sitio de Final Forms.
- Ingrese el correo electrónico de Skyward.
- Complete el formulario de registro de padres creando su nombre de usuario y contraseña.
- Los padres que estén registrados y hayan confirmado su cuenta recibirán un correo electrónico para EventLink.
- Inicie sesión con el nombre de usuario y la contraseña de FinalForms.



### QUSTODIO

#### Filtro para acceso a internet

- [qustodio.com/my-school](http://qustodio.com/my-school) o descargue la aplicación
- Crea tu cuenta utilizando la dirección de correo electrónico con la que se registra tu centro
- Siga las instrucciones para completar el registro.

