

Name _____

Compare Numbers 0 to 10

Topic 4 Standards

K.CC.A.2, K.CC.B.4c, K.CC.C.6, K.CC.C.7

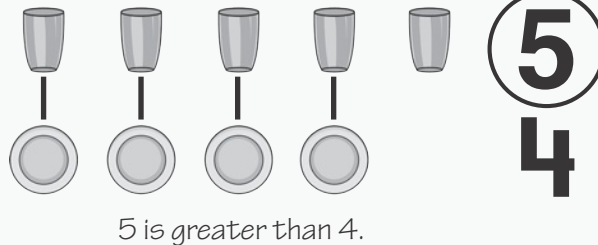
See the front of the Student's Edition for complete standards.

Dear Family,

Your child is learning to compare numbers from 0 to 10. In this topic, he or she will learn to compare numbers using groups of objects to determine which number is greater. He or she will also learn to compare groups of numbers by counting.

Comparing Groups

Count the objects in a group, write the number to tell how many in each group, and then compare groups of objects as greater or less than a specific number.



Here is an activity to do with your child to practice comparing numbers 0 to 10.

Compare the Stars

Draw 6 stars on a sheet of paper and ask your child to count them. Have him or her draw a group of stars that is less in number than the number of stars they counted, and then write the number. Now ask your child to draw 6 to 9 stars and write the number to tell how many. Say, "I will draw a group of stars greater in number than the group you drew." Have him or her count the stars, write the number that tells how many, and then circle the number that is greater than the other. Repeat the activity using different numbers.

Observe Your Child

Focus on Mathematical Practice 2:

Reason abstractly and quantitatively.

Help your child become proficient with Mathematical Practice 2. Draw a group of 4 stars and a group of 7 stars. Have your child write the numbers that tell how many in each group. Then have them tell which number is greater than the other, and explain how they know.

Nombre _____

De la escuela al hogar
(en español)

Tema **4**

Comparar los números del 0 al 10

Estándares del Tema 4

K.CNC.A.2, K.CNC.B.4c, K.CNC.C.6, K.CNC.C.7

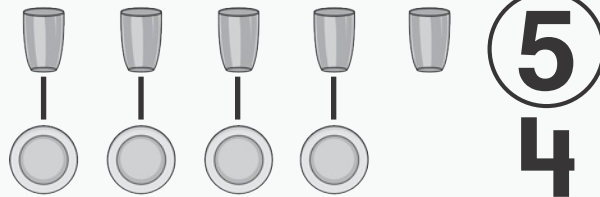
Los estándares completos se encuentran en las páginas preliminares del Libro del estudiante.

Estimada familia:

Su niño(a) está aprendiendo a comparar los números del 0 al 10. En este tema, aprenderá a comparar los números usando grupos de objetos para determinar qué número es mayor. También aprenderá a comparar grupos de números mediante el conteo.

Comparar grupos

Cuenta los objetos en un grupo, escribe el número para indicar cuántos hay en cada grupo y luego compara grupos de objetos para saber si son mayor o menor que un número específico.



5 es mayor que 4.

Esta es una actividad que puede hacer con su niño(a) para practicar la comparación de los números del 0 al 10.

Comparar las estrellas

Dibuje 6 estrellas en una hoja de papel y pida a su niño(a) que las cuente. Pida a su niño(a) que dibuje un grupo de estrellas que tenga un número menor que el número de estrellas que contó y luego escriba el número. Ahora pídale que dibuje de 6 a 9 estrellas y escriba el número para indicar cuántas hay. Diga: "Voy a dibujar un grupo de estrellas con un número mayor que el grupo que dibujaste". Pida a su niño(a) que cuente las estrellas, escriba el número que indica cuántas hay y luego encierre en un círculo el número que es mayor que el otro. Repita la actividad usando diferentes números.

Observe a su niño(a)

Enfoque en la Práctica matemática 2:

Razonar de manera abstracta y cuantitativa.

Ayude a su niño(a) a adquirir competencia en la Práctica matemática 2. Dibuje un grupo de 2 estrellas y un grupo de 7 estrellas. Pida a su niño(a) que escriba los números que indican cuántos hay en cada grupo. Luego pídale que indique qué número es mayor y que explique cómo lo sabe.

Համեմատել 0-ից 10-ը թվերը

4-րդ թեմայի չափորոշիչները

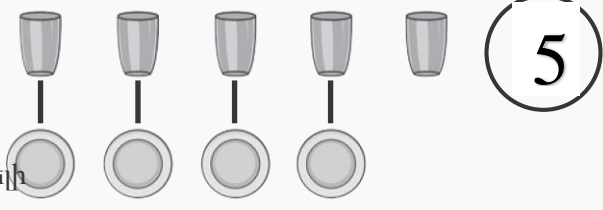
K.CC.A.2, K.CC.B.4c, K.CC.C.6, K.CC.C.7

Ամբողջական չափորոշիչների մասին կարող եք տեղեկանալ աշակերտների հրատարակության սկզբի էջում:

Ընտանիքի հարգելի անդամներ՝

Ձեր երեխան սովորում է համեմատել 0-ից 10-ը թվերը: Այս թեմայի շրջանակներում նա կսովորի համեմատել թվերը՝ օգտագործելով առարկաների խմբերը, որպեսզի որոշի, թե որ թիվն է ավելի մեծ: Նա նաև կսովորի համեմատել թվերի խմբերը հաշվելով:

Համեմատելով խմբերը
Հաշվեք առարկաները խմբով, գրեք թիվը, որպեսզի ցույց տաք, թե քանիսն են յուրաքանչյուր խմբի մեջ և հետո համեմատեք առարկաների խմբերը՝ կոնկրետ թվից ավելի մեծ կամ ավելի փոքր:



5-ը ավելի մեծ է, քան 4-ը

Այս գործողությունը կարող եք կատարել ձեր երեխայի հետ՝ 0-ից 10-ը թվերը համեմատելու համար:

Համեմատեք աստղերը

Ռոբի վրա նկարեք 6 աստղ և խնդրեք ձեր երեխային, որպեսզի հաշվի դրանք: Երեխան պետք է աստղերի մի խումբ նկարի, որի թիվն ավելի փոքր է, քան նրա հաշված աստղերի թիվը, և ապա պետք է գրի այդ թիվը: Խնդրեք, որպեսզի նա նկարի 6-ից 9-ը աստղ և գրի, թե քանիսն են դրանք: Ասացեք նրան, որ դուք նկարել եք աստղերի խումբ, որի թիվն ավելի մեծ է, քան նրա նկարած աստղերի թիվը: Խնդրեք, որպեսզի նա հաշվի աստղերը, գրի դրանց թիվը և շրջանակի մեջ առնի թիվը, որն ավելի մեծ է, քան մյուսը: Կրկնեք այս գործողությունը՝ օգտագործելով տարբեր թվեր:

Ուսումնասիրեք ձեր երեխային

Կենտրոնացեք մաթեմատիկական 2-րդ վարժության վրա

Ճիշտ տրամաբանեք

Օգնեք, որպեսզի ձեր երեխան հմտանա մաթեմատիկական 2-րդ վարժության մեջ: Նկարեք 4 և 7 աստղերի երկու խումբ: Խնդրեք, որպեսզի ձեր երեխան գրի, թե որքան աստղ կա յուրաքանչյուր խմբի մեջ: Այնուհետև հարցրեք նրան, թե որ թիվն է ավելի մեծ, և բացատրի, թե ինչպես է նա գտել այդ թիվը:

이름 _____

0 부터 10 까지의 숫자 비교

토픽 4 표준

K.CC.A.2, K.CC.B.4c, K.CC.C.6, K.CC.C.7

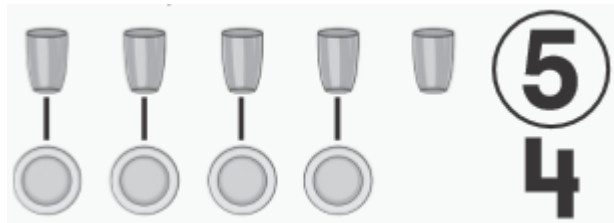
전체 표준에 대해선 학생용 교재물 앞면을 참조하십시오.

가족 여러분께,

귀 자녀는 0 부터 10 까지의 숫자 비교에 대해 배우고 있습니다. 이 토픽에서 귀 자녀는 어느 숫자가 더 큰지 결정하기 위해 물건 그룹들을 사용하여 숫자 비교에 대해 배울 것입니다. 또한 자녀는 세기를 하는 것으로써 숫자 그룹들에 대한 비교를 배울 것입니다.

그룹 비교

그룹 안의 물건들을 세고, 각 그룹에 몇개가 있는지 숫자를 적은 후 특정한 숫자보다 많은지 또는 적은지 물건 그룹들을 비교하십시오.



5 는 4 보다 크다

0 부터 10 까지의 숫자들을 비교하는 연습을 자녀와 함께 하는 활동이 여기에 있습니다.

별들로 비교하기

한 장의 종이에 6 개의 별 그림을 그리고 귀 자녀에게 이것을 세도록 요구하십시오. 자녀가 센 별의 숫자보다 적은 숫자의 별 그룹을 그리도록 하고 그 숫자를 쓰도록 하십시오. 이제, 자녀에게 6 개에서 9 개 사이의 별 그림을 그리도록 하고 몇 개의 별이 있는지 그 숫자를 적도록 하고 “나는 네가 그린 별들보다 더 많은 수의 별들을 그리겠다”고 말하십시오. 그리고 자녀에게 별들의 수를 세어 몇 개가 있는지 숫자를 적도록 하고 다른 숫자보다 더 큰 숫자에 동그라미 표시를 하도록 하십시오. 다른 숫자들을 사용하여 이 활동을 반복하십시오.

자녀 관찰

수학 연습 2 에 중점:

추상적 그리고 양적으로 생각하기.

자녀가 수학 연습 2 에 능숙하게 되도록 도와 주십시오. 별 4 개의 한 그룹 그리고 별 7 개의 다른 그룹을 그리십시오. 그리고 자녀에게 각 그룹의 숫자들을 적도록 하십시오. 그후 자녀에게 어느 숫자가 다른 것보다 더 큰지 말하고 그것을 어떻게 알았는지 설명하도록 하십시오.