



Como conectar outros alunos na minha conta do Canvas Parent no meu dispositivo Androide?

Você pode conectar sua conta do Canvas às contas de outros alunos usando o aplicativo Canvas Parent. Para conectar sua conta, você precisa do código de conexão do aluno disponibilizado por ele, pelo seu instrutor ou por um administrador da escola do aluno.

Saiba mais sobre [códigos de conexão](#).

Abra o Menu do Usuário




  **Emily Boone** ▾

Biology 101
Bio 101
90% A-

Biology 204
Biology 204
No Grade

Classic Literature
Lit
No Grade

History 101
Hist101

 **Courses**  **Week**  **Alerts**

Clique no ícone **Menu**.

Gerencie os Alunos



Caroline Jones

c.jones.canvas@gmail.com



Manage Children



Help



Change User

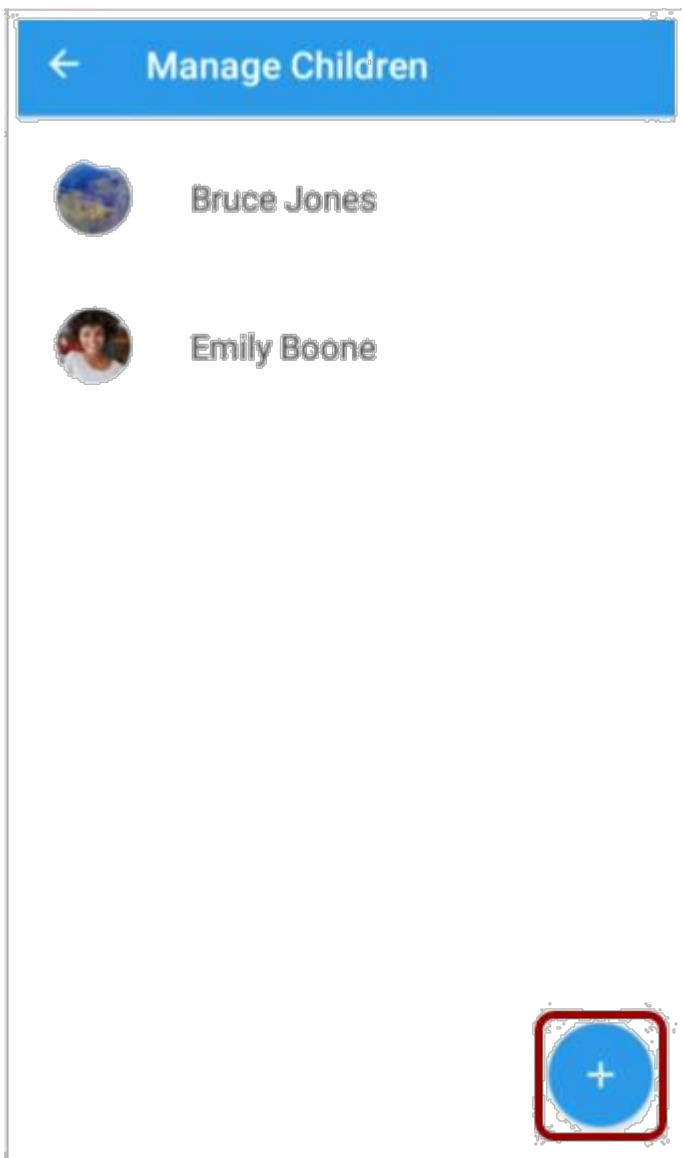


Log Out

Version 2.0.4

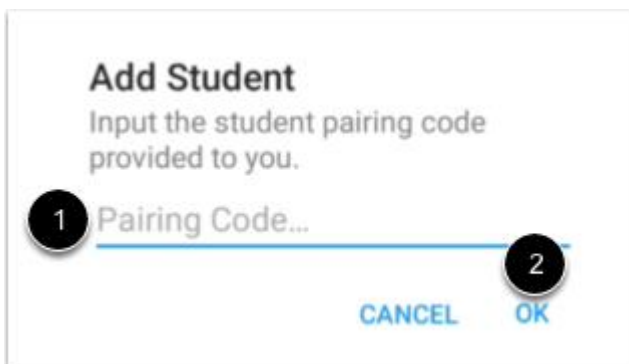
Clique na caixa **Manage Children**.

Adicione Alunos



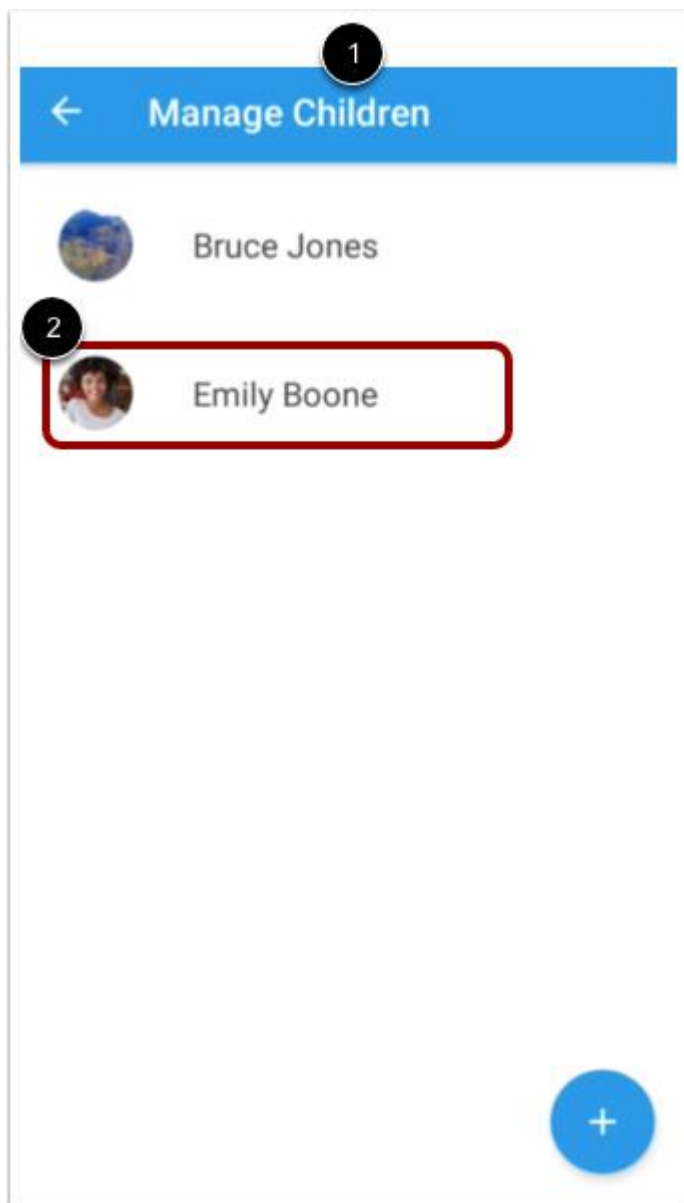
Para conectar um aluno à sua conta, clique em **Add Student**.

Digite o Código de Conexão



Digite o Código de Conexão no campo **Pairing Code** [1]. Depois clique o botão **OK** [2].

Visualize os Alunos Gerenciados



Visualize uma lista com todos os seus alunos gerenciados na página Manage Children [1]. Para gerenciar um aluno, clique no nome do aluno [2].