

Com criar um conta no aplicativo Canvas Parent no meu dispositivo Android?

Com o aplicativo Canvas Parent, você poderá criar uma conta de observador (Canvas observer) para verificar informações sobre as aulas do aluno.

Caso já tenha uma conta, você pode [acessar o aplicativo dos pais](#).


Para conectar-se a um aluno, você precisará do código de conexão específico do aluno. Os códigos de conexão são válidos por sete dias. Os alunos podem [criar códigos de conexão](#) por meio das suas configurações de usuário. Dependendo das permissões de cada instituição, os administradores e instrutores também poderão criar códigos de conexão. Para maiores informações sobre códigos de conexão, consulte [Perguntas Frequentes PDF – Códigos de Conexão](#)

Abra o aplicativo



Ligue o seu dispositivo e clique no ícone **Canvas Parent**.

Encontre a sua escola



Para encontrar a escola desejada, clique no botão "Find my school".

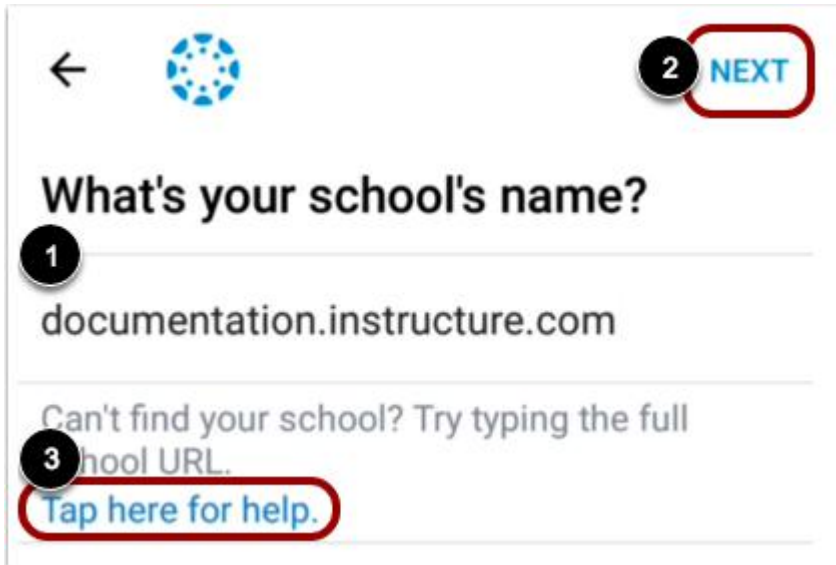
Encontre a escola desejada


This screenshot shows the search interface within the Canvas Parent app. At the top left is a back arrow icon, followed by the Canvas logo. At the top right is the word "NEXT" in blue. The main heading is "What's your school's name?". Below this is a text input field containing the word "utah", which is highlighted with a red border. Underneath the input field is a list of search results, each separated by a horizontal line. The visible results are "Midwives College of Utah", "Northeastern Utah Educational Services NUES", and "Southern Utah University".

Escreva o nome da instituição ou distrito escolar. Quando o nome completo aparecer na lista de busca, clique no nome desejado.

Aviso: Caso seja um administrador e a sua escola não apareça na lista de busca, favor contatar o serviço ao consumidor com respeito à sua busca.

Escreva o link do Canvas



←  **2** NEXT

1 What's your school's name?

documentation.instructure.com

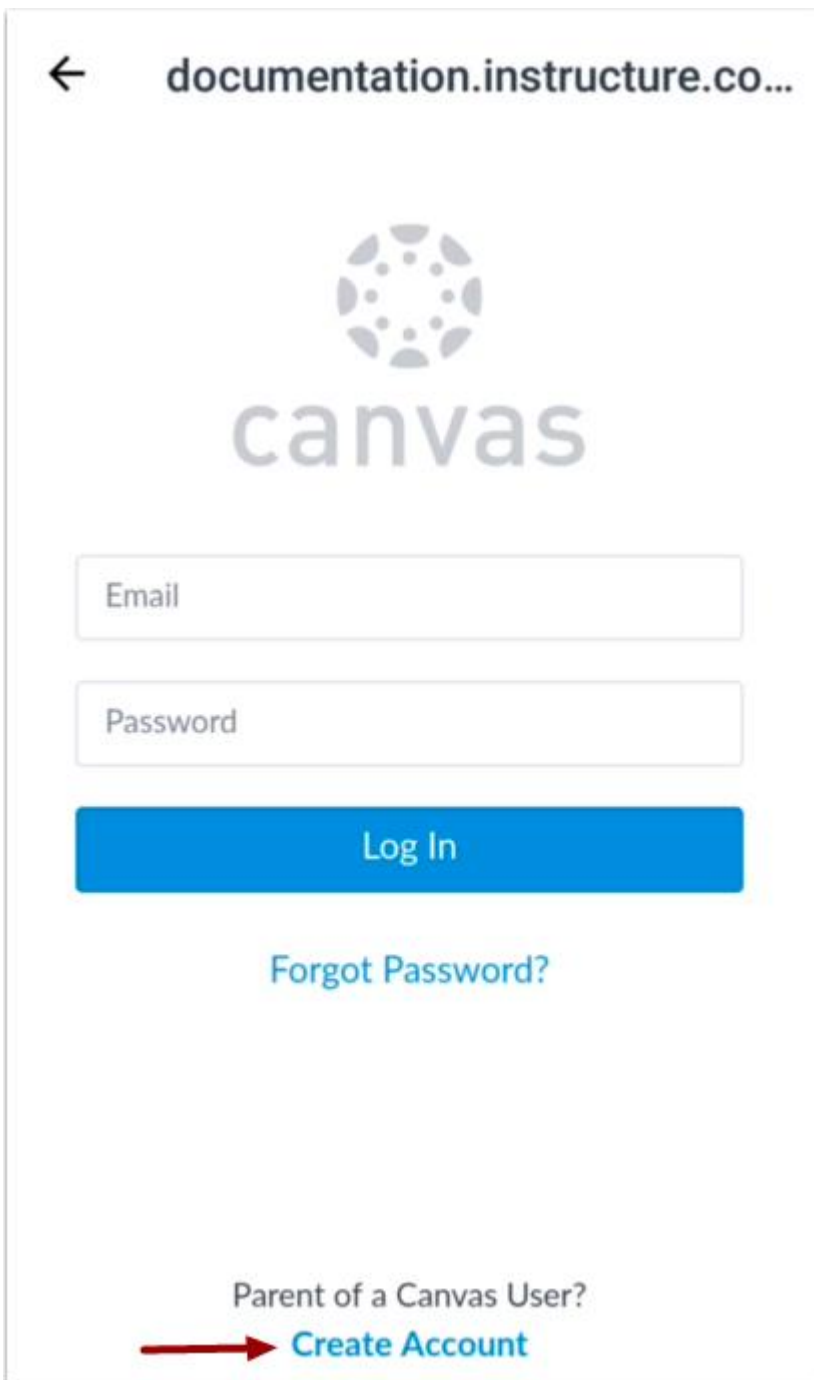
Can't find your school? Try typing the full school URL.

3 Tap here for help.

Você também poderá acessar o Canvas pelo link. Escreva o link do Canvas da escola no campo de busca [1]. Depois disso, clique no “Next” [2].

Caso não saiba o link do Canvas da escola desejada, clique no “Tap here for help” [3].

Como criar a sua conta



Para criar uma conta, clique no **“Create Account”**.

Aviso: Quando o “Create Account” não aparece, isso significa que a escola do aluno desativou a criação de contas para observadores.

Como criar as credenciais da conta

Parent Signup ×

Your Name

Your Email

Password

Re-enter Password

Student Pairing Code [What is a pairing code?](#)

You agree to the [terms of use](#) and acknowledge the [privacy policy](#).

Escreva o seu nome no campo “**Your Name**” [1] e endereço de e-mail no campo “**Your Email**” [2].

Depois disso, crie uma senha, escrevendo-a no campo “**Password**” [3]. Confirme a sua senha, escrevendo-a novamente no campo “**Re-enter Password**” [4].

Escreva o Código de Conexão

Student Pairing Code [What is a pairing code?](#)

2ab32e

You agree to the [terms of use](#) and acknowledge the [privacy policy](#).

Escreva o código de conexão do aluno ao qual deseja conectar-se – seis dígitos – no campo “**Student Pairing Code**”.

Aviso:

- Os alunos podem [criar códigos de conexão](#) por meio das suas configurações de usuário. Dependendo das permissões de cada instituição, os administradores e instrutores também poderão criar códigos de conexão.
- Após a criação da conta, você pode [conectar alunos adicionais](#) à sua conta no aplicativo dos pais.

Conclua a inscrição

You agree to the [terms of use](#) and acknowledge the [privacy policy](#).

1

2

Cancel Start Participating

Para concluir a sua inscrição, você deverá clicar no quadrado em branco para concordar com os termos de uso e políticas de privacidade [1]. Depois disso, clique no botão “**Start Participating**” [2].

Acesse o aplicativo dos pais



Emily Boone



Biology 102

BIO 102

87.41% B+

Classic Literature

English 101

No Grade

History 101 Summer 2017

HIST101, Summer 2017



History 101 Winter 2017

US History



Courses



Week



Alerts

Acesse as informações do aluno conectado pelo aplicativo Canvas Parent.

Translations are provided by FPS. Translators are not responsible for the content of the document. TEMO 9/14/2018 PORTUGUESE