

# Como posso acessar o aplicativo Canvas Parent no meu dispositivo iOS?

No aplicativo Canvas Parent, você terá acesso, com credenciais de observador, para verificar as informações das aulas do aluno. Caso ainda não tenha uma conta do Canvas, você poderá criar uma conta no aplicativo para os pais.

## Como abrir o aplicativo




Para abrir o aplicativo, clique no ícone “**Canvas Parent**”.

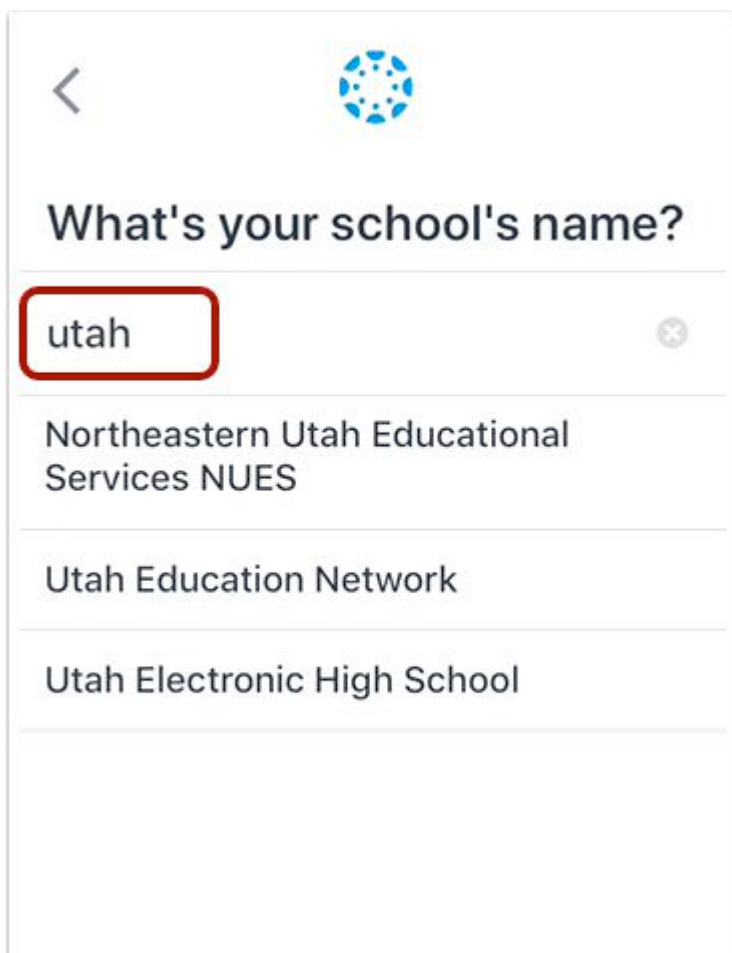
## Como encontrar a sua escola

Para encontrar a escola desejada, clique no botão “**Find my school**” [1].

Caso já tenha acessado o aplicativo, você poderá acessá-lo usando informações já existentes. Para usar as informações já existentes, clique no usuário [2].



## Como encontrar a instituição desejada



A screenshot of a mobile application interface. At the top left is a back arrow, and at the top center is a blue circular logo with white dots. Below the logo is the text "What's your school's name?". A search input field contains the text "utah" and has a small 'x' icon to its right. Below the input field, there is a list of search results: "Northeastern Utah Educational Services NUES", "Utah Education Network", and "Utah Electronic High School".

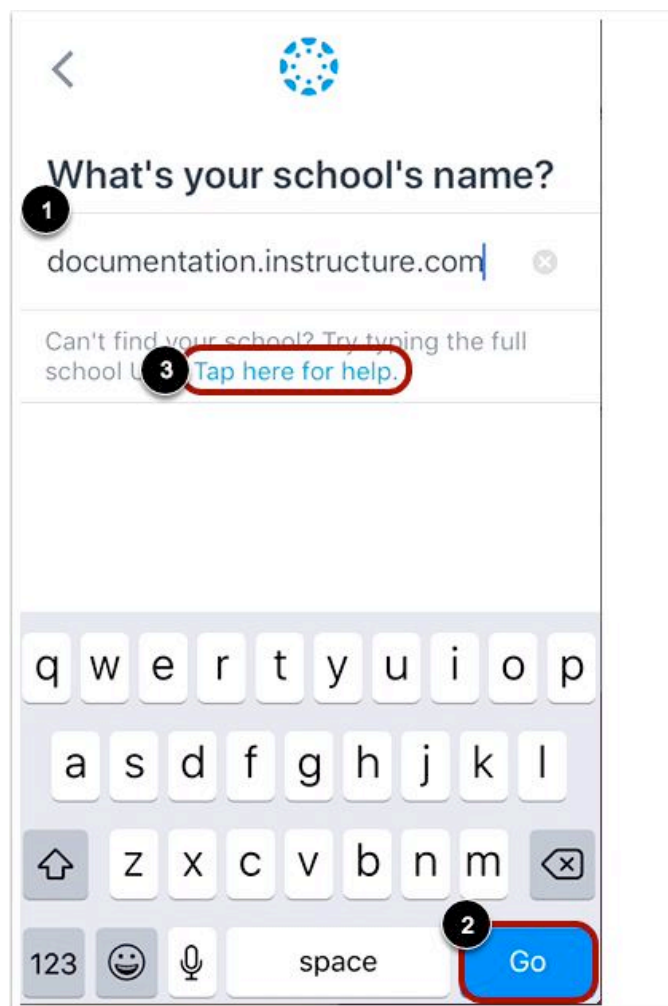
Escreva o nome da instituição ou distrito escolar. Quando o nome completo aparecer na lista de busca, clique no nome desejado.

**Aviso:** Caso seja um administrador e a sua escola não apareça na lista de busca, favor contatar o serviço ao consumidor com respeito à sua busca.

## Escreva o link do Canvas

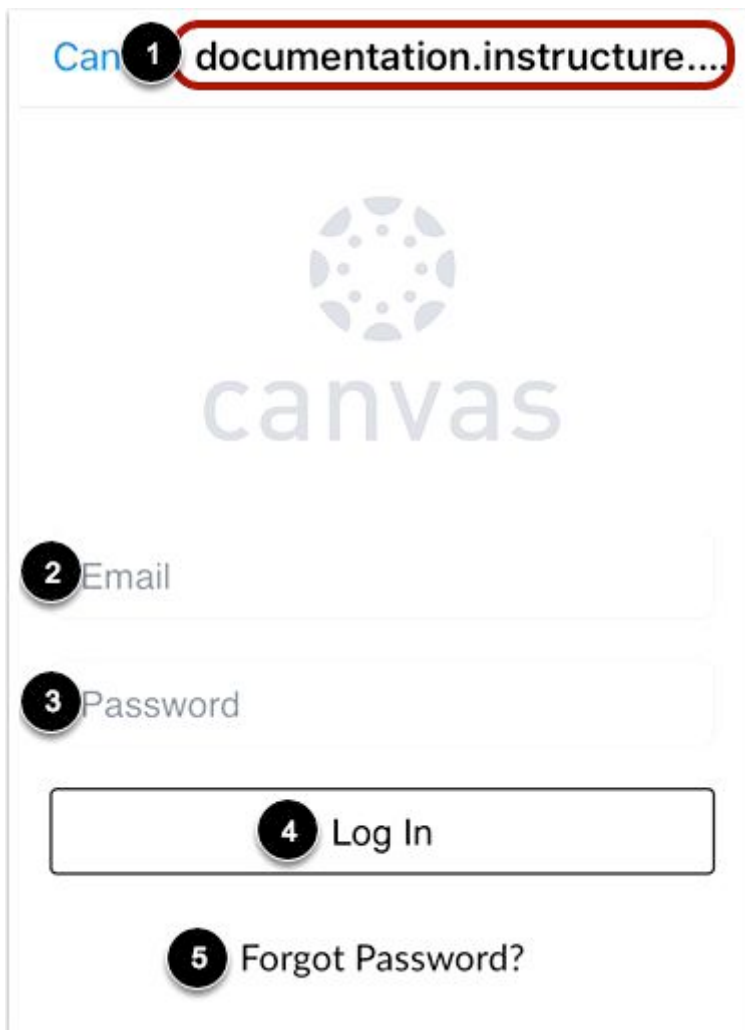
Você também poderá acessar o Canvas pelo link. Escreva o link do Canvas da escola no campo de busca [1]. Depois disso, clique no botão “GO” do seu teclado [2].

Caso não saiba o link do Canvas da escola desejada, clique no “**Tap here for help**” no resultado da busca.



A screenshot of a mobile application interface, similar to the first one. At the top left is a back arrow, and at the top center is a blue circular logo with white dots. Below the logo is the text "What's your school's name?". A search input field contains the text "documentation.instructure.com" and has a small 'x' icon to its right. Below the input field, there is a message: "Can't find your school? Try typing the full school L" followed by a link "Tap here for help." which is circled in red. At the bottom of the screen, a keyboard is visible. The "Go" button on the keyboard is circled in red. There are three numbered callouts: '1' points to the search input field, '2' points to the "Go" button, and '3' points to the "Tap here for help." link.

## Escreva as credenciais de acesso



The image shows a screenshot of the Canvas login page. At the top left, the text "Canvas" is partially visible, followed by a red-bordered box containing the URL "documentation.instructure...". A black circle with the number "1" is positioned over the "Canvas" text. Below this, the Canvas logo (a circular pattern of dots) and the word "canvas" are centered. There are two input fields: the first is labeled "Email" with a black circle containing the number "2" to its left; the second is labeled "Password" with a black circle containing the number "3" to its left. Below the input fields is a rectangular button labeled "Log In" with a black circle containing the number "4" to its left. At the bottom, there is a link labeled "Forgot Password?" with a black circle containing the number "5" to its left.

Após ter localizado a conta, você poderá visualizar o link do Canvas na parte superior da tela [1]. Escreva o seu e-mail [2] e senha [3]. Depois disso, clique no botão “**Log In**” [4].

Caso não saiba a sua senha, clique no link “**Forgot password?**” [5].

### Avisos:

- As credenciais no campo do e-mail variam de acordo com a instituição. Algumas instituições requerem o nome do usuário ou o número da conta.
- Se o link “Forgot password?” não aparece na página de acesso do Canvas no seu telefone, entre em contato com a sua instituição caso precise obter uma nova senha.  
Se a sua instituição requer o uso de sistema de autenticação para acessar o Canvas, você será
- redirecionado para a página de acesso da sua instituição.

## Visualize o aplicativo dos pais

Veja o aplicativo dos pais.

**Biology 102**  
BIO 102  
B+ 87.41%

**Canvas Course**  
Canvas 101  
No Grade

**History 210**  
HIST-210  
C+ 79.92%

**Intro to Marketing**  
M101  
No Grade

**Courses**   **Week**   **Alerts**