

VISTAZO DEL PERFIL DEL DISTRITO DE OREGÓN

Eugene SD 4J

SUPERINTENDENTE: Gustavo Balderas | 200 N Monroe St, Eugene 97402 | 541-790-7700



Estudiantes que Servimos




17,042


Estudiantes Inscritos

DEMOGRAFÍA


Nativo Americanos/Nativos de Alaska




Asiáticos




Negro/Afroamericano




Hispano/Latino



Multirracial



Nativo de Hawaii/Islas del Pacifico



Blanco



6%

Estudiantes del Inglés



41

Idiomas Hablados

14%

Estudiantes con Discapacidades

91%

Vacunas Requeridas

48%

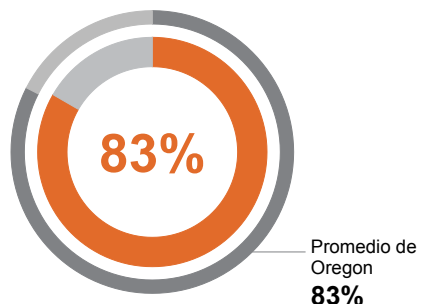
Almuerzo Gratuito/ Precio Reducido

*No hay suficientes estudiantes

Comienzo Fuerte

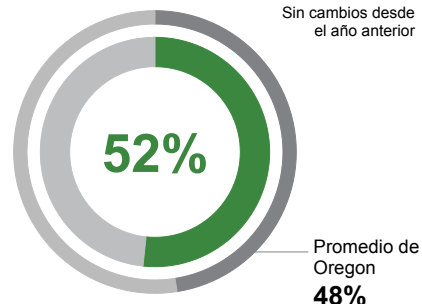
Grados K-2 ASISTENTES REGULARES

Estudiantes que asistieron el 90% o más de sus días escolares inscritos.



Grado 3 ARTES DE LENGUAJE DEL INGLÉS

Estudiante que cumplen con las expectativas estatales a nivel escolar.



Progreso Académico

Grados 3-8 PROGRESO INDIVIDUAL DEL ESTUDIANTE

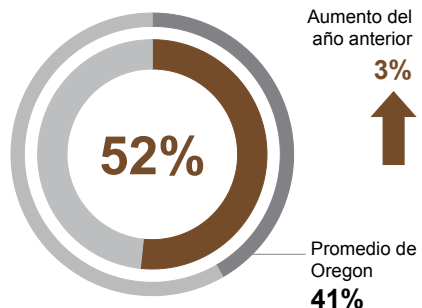
Progreso de un año a otro en el arte del lenguaje inglés y matemáticas.



Éxito en la Preparatoria

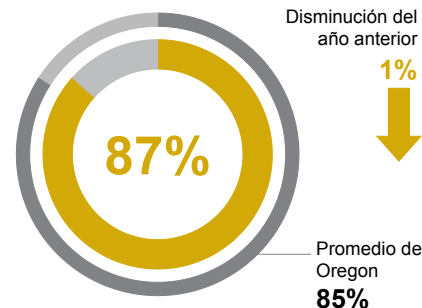
Grado 8 MATEMÁTICAS

Estudiante que cumplen con las expectativas estatales a nivel escolar.



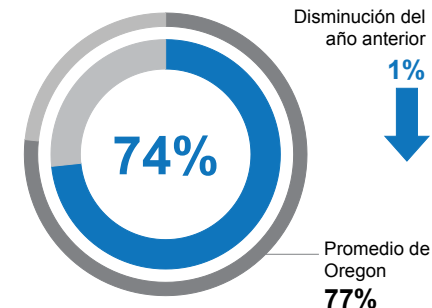
Grado 9 EN CAMINO A GRADUARSE

Los estudiantes que ganan una cuarta parte de los créditos de graduación en su 9o año de grado.



Grado 12 GRADUACIÓN A TIEMPO

Estudiantes que obtienen un diploma en cuatro años.



Metas del Distrito

- Meta I: Excelencia educativa con acceso y resultados equitativos para todos los alumnos
- Meta II: Múltiples caminos hacia el éxito académico
- Meta III: Comunicación y conexión con la comunidad
- Meta IV: Una fuerza laboral diversa y excelente
- Meta V: Administración estable y sostenible

Metas del Estado

Oregon está trabajando en asociación con distritos escolares y comunidades locales para garantizar que el 90% de los estudiantes se gradúen de la escuela secundaria en cuatro años para el año 2025. Para avanzar hacia esta meta, el estado priorizará los esfuerzos para mejorar la asistencia e invertir en la implementación de prácticas culturalmente receptivas, y promover la mejora continua para cerrar las brechas de oportunidades, logros y creencias para estudiantes históricamente marginados.



Nuestro Personal



59

Administradores



806

Maestros



315

Asistentes educativos



39

Consejeros



12

Bibliotecarios



\$10,646

Promedio de gasto por estudiante

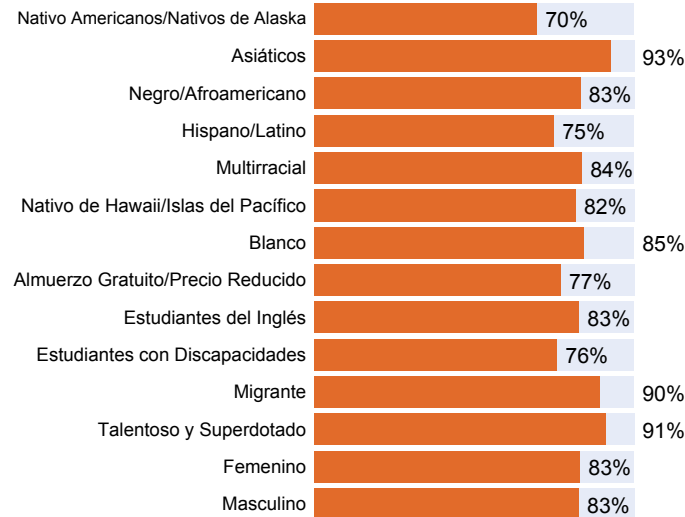


Experiencia de los Maestros

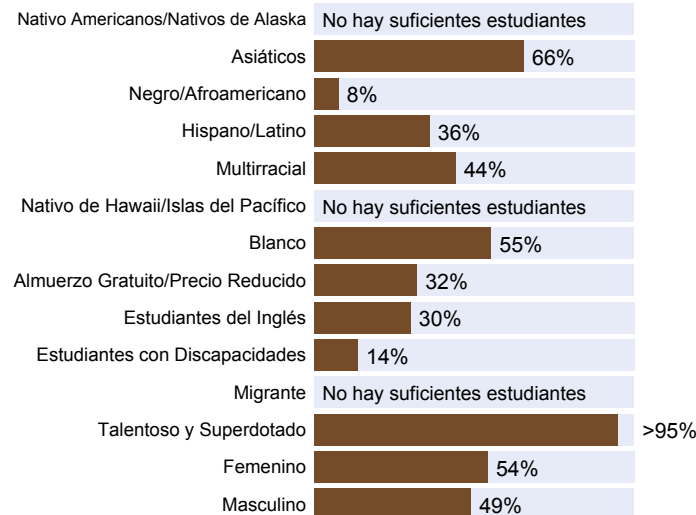
Iniciando en el 2018-19

Resultados

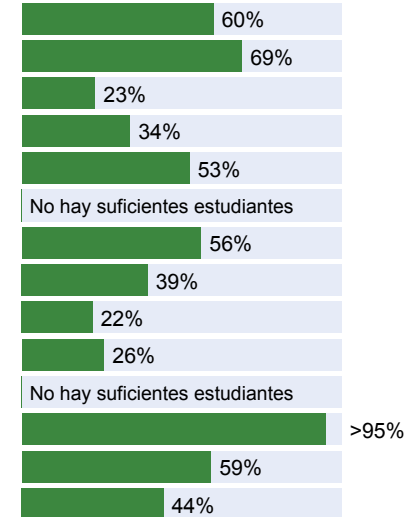
Grados K-2 ASISTENTES REGULARES



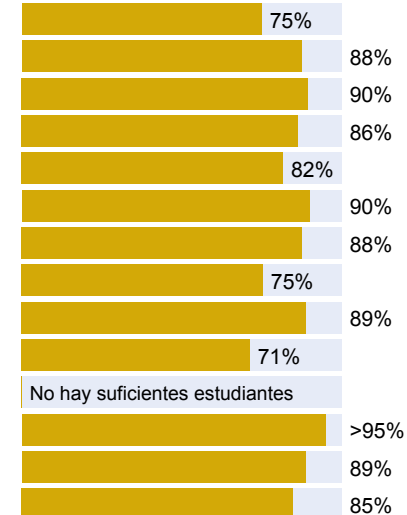
Grado 8 MATEMÁTICAS



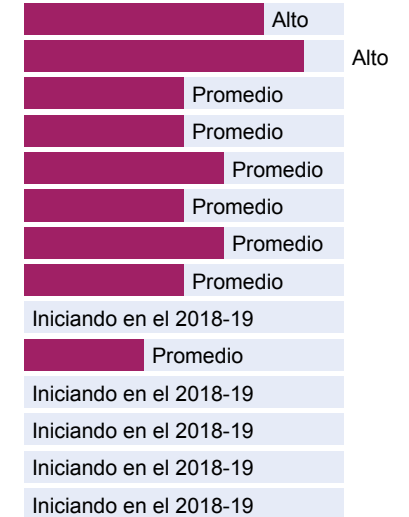
Grado 3 ARTES DE LENGUAJE DEL INGLÉS



Grado 9 EN CAMINO A GRADUARSE



Grados 3-8 PROGRESO INDIVIDUAL DEL ESTUDIANTE



Grado 12 GRADUACIÓN A TIEMPO

