

Distrito Escolar Unificado Alvord

Preguntas frecuentes (FAQ) en relación al uso de Chromebook

1. ¿Cómo inicio sesión en la computadora portátil Chromebook?

Asegúrese de que la computadora portátil esté cargada o conectada. Una vez que la computadora esté encendida, deberá ingresar la información de su cuenta de Alvord. Si no la sabe o nunca la ha usado, use la siguiente información de cuenta predeterminada:

Cuentas de alumnos:

Email- [primeras 2 letras del nombre][primeras 4 letras del apellido][últimos 5 dígitos del número de ID del alumno] [@alvordschools.net](mailto:alvordschools.net)


Ejemplo: John Smith 0123456= josmit23456@alvordschools.net

Contraseña: [día de fecha de nacimiento][mes de fecha de nacimiento] AUSD


Ejemplo: Para 5 de enero= **0501AUSD**

Si han ingresado a Google anteriormente y cambiaron su contraseña, favor de usar esa información para ingresar.



2. ¿Cómo me conecto al wifi?

Una vez que haya iniciado sesión en ChromeBook, conéctese al wifi de su casa presionando el símbolo  en la esquina inferior a mano derecha de la computadora y seleccionando su red local (home network). Ingrese la contraseña de la red local (si no sabe la contraseña, consulte con su proveedor de internet)


3. ¿Cómo uso el internet?

Una vez que haya ingresado y esté conectado a su wifi, haga clic en el símbolo de Chrome  para acceso a Google.

4. ¿Cómo me conecto a *Google Classroom*?

Haga clic en el símbolo de waffle  en la esquina superior a mano derecha y en el menú seleccione  *Google Classroom*. El maestro le dará un código para ingresar a la clase.

5. ¿Cómo revisó mi correo electrónico *Gmail*?

Haga clic en el símbolo de waffle  en la esquina superior a mano derecha y del menú seleccione *Gmail*.



6. ¿Qué pasa si olvido mi contraseña de *Google*?

Envíe un correo electrónico a la directora o maestro y ellos le ayudarán a reconfigurar su contraseña.

7. ¿Cómo cuidar del *Chromebook*?

Recuerde que el *Chromebook* es prestado y deberá regresarse después. Favor de cuidar del dispositivo, mantenerlo en un lugar seguro y no permitir que nadie más lo use. Tenga cuidado con el teclado y siempre use ambas manos para sostener o llevar la computadora de un lugar a otro. No consuma alimentos o líquidos cerca del *Chromebook* ya que los derrames pueden arruinar el dispositivo.

8. ¿Qué tan frecuentemente se debe cargar el *Chromebook*?

El dispositivo debe cargarse todas las noches. Para conservar la duración de la pila, deje la computadora cargando durante toda la noche y desconéctela durante el día.